

Start

您的第一步是找到米立雲的入口

關鍵字搜尋：米立雲

米立雲網站網址：

<https://m3.hcc.edu.tw>

手機掃碼：QR-Code



推薦安裝米立雲APP

<https://apps.apple.com/tt/app/id1506705484>

<https://play.google.com/store/apps/details?id=tw.edu.hcc.m3>



行政端



- 1 (確認/宣導) 全校師生使用米立雲
- 2 (開設/清點) 全校班級雲端教室
- 3 (檢核/協助) 師生加入班級雲端教室
- 4 (演練/指導) 線上教室功能與資源
- 5 組織老師夥伴協同、提供支持與資源



教師端



1 登入、申請開課、設定開放選課

建議每班只開設一個專屬課程

2 所屬學生是否可登入米立雲？

建議網址與帳密登載於聯絡簿上

3 清點成員名單確認學生已加入課程

也可以在課程的成員名單加入其他老師

4 與學生們建立聯繫方式與管道

採用課程中公佈欄、傳訊息、討論區或視訊做親師生每日聯絡)

5 蒐集派送學習內容、提供自主學習指引

蒐集網路學習資源、上傳教材檔案、提供學習資源網址、張貼教學影片網址、規劃學生自主學習路徑

6 善用直播視訊功能

開設直播教室、準備好耳麥、多做演練、與夥伴教師協同



學生端



學生

① 保管自己的帳號密碼

將米立雲網址與帳密登載於聯絡簿上或是父母保管

② 準備好可上網的資訊設備

電腦(含耳機和麥克風)、平板或是手機，確認可以連接到米立雲網站

③ 進入班級課程、與班級老師聯繫

跟級任導師詢問班級課程位置，並可順利進入班級課程，練習與老師發訊息、看公佈欄、發表討論

④ 依課程指示自主學習

下載教材、觀看影片、繳交作業、參加測驗等

⑤ 參與直播視訊互動課程

備妥耳機麥克風、依約定時間進入直播教室參加課程

⑥ 請家長陪伴了解學習情況與提供協助

別忘了尋求家人就近的幫忙




參考資料

新竹縣米立雲遊學 線上同步(直播)教學

✓教師上課前準備事項


1. 備妥電腦硬體設備及網路(檢核方式: 瀏覽器可順利進入 米立雲 <https://m3.hcc.edu.tw>)
2. 確認自己的單一入口帳號(檢核方式: 帳號可順利登入 米立雲)
3. 在 米立雲 申請開課(檢核方式: 獲核准後, 可進入課程進行編輯)
4. 加夥伴老師入課、共同備課協同教學
5. 開放選課或加學生入課
6. 進行備課(開直播教室、上傳教材、規劃學習活動與評量等)
7. 準備上課:
 - A. 公布課程名稱或網址給學生
 - B. 確認學生知道自己的單一入口帳號(請資訊組長協助)
 - C. 和學生約定直播教學時間



新竹縣米立雲遊學 線上同步(直播)教學

✓教師上課中注意事項

1. (點名) 確認所有學生已進入直播教室，開始上課講授
2. (講課) 聲音品質與簡報畫質、啟動錄影留存教材
3. (留意) 學生上課情形(如有無斷訊或離開直播教室等)
4. (活動) 給予適當發表反饋機會、問答投票、指派任務或課後作業/測驗等




新竹縣米立雲遊學 線上同步(直播)教學

✓教師課後推薦事項

善用平台非同步教學功能，進行學生作業繳交批改、討論區問題答覆、測驗評量等

米立雲教學平台

- 是一個全時空的教學平台，兼具同步與非同步的教學功能
- 供老師差遣調用的雲端助教、全年無休全球服務
- 陪伴學生自主學習的精靈、指引路徑、適性回饋激勵學習效率






歡迎使用米立雲直播教室

This is an open source web conferencing system designed for online learning



文字傳訊

傳送公開或私人訊息




網路視訊

再遠都看得見彼此



聲音

採用高品質聲音溝通




表情符號

表達您的意見或狀態



分組討論

小組會議室進行分組合作



投票

隨時可以考問所有人



螢幕分享

分享您的電腦畫面




多人白板共筆

一起畫圖、一起創作

新竹縣米立雲直播功能與優點

- ✓ 雙向影音
- ✓ 電子白板(可多人共筆)
- ✓ 簡報講義上傳
- ✓ 螢幕桌面分享
- ✓ 網路影片派送撥放(Youtube等)
- ✓ 即時問卷投票功能
- ✓ 聊天室(公開或私訊)
- ✓ 分組視訊討論室
- ✓ 學生狀態(發問或其他表情符號)
- ✓ 共享筆記
- ✓ 可以錄影
- ✓ 可交換主持人
- ✓ 多語字幕功能
- 沒有連線人數限制
- 毋須下載或安裝軟體
- 支援所有作業系統與行動載具
- 與課程結合免重覆註冊
- 各課程有專屬直播教室
- 免預約隨開即上課
- 學生在課程中即可重複觀看錄影



更多幫助

✓線上：米立雲小幫手



✓線下：教網中心



✓教網中心粉專

